



Just Joomla! - Teil 2

Nicht immer sind Extensions notwendig!

Sigrid Gramlinger





Sigrid Gramlinger



Erste Joomla Webseite 2005

JUG Wien seit 01/2015

2. JoomlaDay Österreich 2.-3. Dez. 2016

www.joomla-day.at



Just

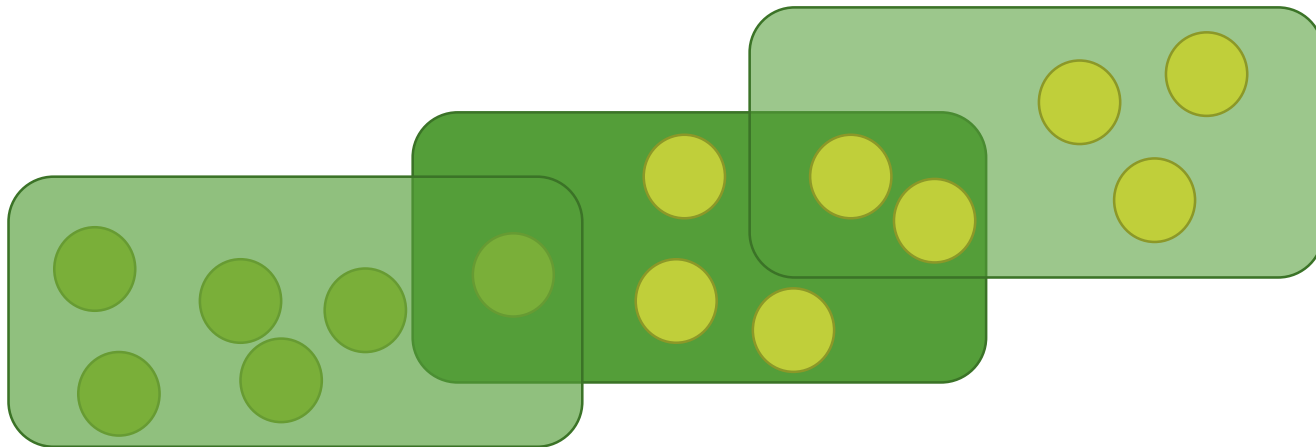


- ✓ So wenig Extensions wie möglich
- ✓ Overrides, Overrides, Overrides,...



Benutzer

- Benutzer (= User/Mensch)
- Benutzergruppen (organisatorisch)





Zugriffsebenen

- Inhaltliche Zuordnung beim Beitrag (oder Kontakt,...)

Beitrag nur für
Mitglieder

- Zugriffsebene: Mitglieder

Öffentlicher
Beitrag

- Zugriffsebene: Public

Zugriffsebenen

- Inhaltliche Zuordnung beim Beitrag (oder Kontakt,...)

Login

- Zugriffsebene: Gast

Logout

- Zugriffsebene: Registriert

Online-Community

= Gemeinschaft im Internet, die Inhalte austauscht und miteinander kommuniziert.



Online-Community

- Webseite
- Themen/Inhalte
- Menschen
- Aufnahmeformular
- Verzeichnis/Liste
- Kommunikation



Joomla!™

- Beiträge
- User
- Registrierung/Login
- Liste/Modul
- Forum/
Kommentare



Vereinswebseite

- User kommt auf die Webseite
- Registriert sich mit Profildaten (Name, Email, Telefon, Webseite, Sportart, persönliche Bestleistung, Geburtsdatum)
- Wird direkt frei geschaltet
- Profilseite online
- Berichte schreiben

Einrichtung in Joomla



- Menüeintragstyp Benutzer
 - Registrierungsformular (Zugriffsebene: Gast)
 - Login (Zugriffsebene: Gast)
 - Benutzerprofil (Zugriffsebene: Registriert)
 - Logout (Zugriffsebene: Registriert)
- Module
 - Benutzer – Anmeldung
 - Benutzer – Wer ist online

Online Community

Home

Aktuelle Seite: [Startseite](#)


Main Menu


[Home](#)
[Registrierung](#)
[Login](#)

Wer ist online

Aktuell sind ein Gast und
keine Mitglieder online

Login Form





Angemeldet bleiben

[Benutzername vergessen?](#)
[Passwort vergessen?](#)

Registrierung



- Menü Benutzer – Optionen
- → Benutzerregistrierung: Ja
- → Einstellungen im Frontend: Nein



Benutzer: Optionen

Speichern

Speichern & Schließen

Abbrechen

SYSTEM

Konfiguration

KOMPONENTE

Banner

Beiträge

Benutzer

Cache

Freigeben

Installationen

Joomla!-Aktualisierung

Kontakte

Medien

Menüs

Module

Nachinstallationshinweise

Nachrichten

Newsfeeds

Plugins

Schlagwörter (Tags)

Sprachen

Suche

Benutzeroptionen

Passwortoptionen

Verlauf Benutzerhinweise

Benutzerregistrierung

Ja

Nein

Gruppe für neue Benutzer

- Registered

Gast Benutzergruppe

- Guest

Passwort mitsenden

Ja

Nein

Kontenaktivierung durch

Benutzer

Informationsmail an
Administratoren

Ja

Nein

Captcha

- Standard verwenden -

Einstellungen im Frontend

Anzeigen

Verbergen

Benutzername veränderbar

Ja

Nein



Login Form

Angemeldet bleiben

[Benutzername vergessen?](#)

[Passwort vergessen?](#)

Online Community

Benutzerregistrierung

* Benötigtes Feld

Name *

Benutzername *

Passwort *

Passwort bestätigen *

E-Mail-Adresse *

E-Mail-Adresse
bestätigen *

Registrieren

Abbrechen


Main Menu


[Home](#)
[Registrierung](#)
[Login](#)

Wer ist online

Aktuell sind ein Gast und
keine Mitglieder online

Login Form





Angemeldet bleiben

Anmelden

[Registrieren](#) >
[Benutzername vergessen?](#)
[Passwort vergessen?](#)

Aktuelle Seite: [Startseite](#) > [Registrierung](#)

Profildaten für Benutzer

- Plugin „Benutzer – Profile“

The screenshot shows the Joomla! administrator interface for managing plugins. At the top, there are navigation menus for System, Benutzer, Menüs, Inhalt, and Komponenten. Below this is a dark blue header with a plug icon and the word 'Plugins'. Underneath the header are four buttons: 'Bearbeiten' (with a pencil icon), 'Aktivieren' (with a green checkmark icon), 'Deaktivieren' (with a red X icon), and 'Freigeben' (with a checkmark icon). Below the buttons is a search bar with the text 'Suche' and a magnifying glass icon, followed by a 'Suchwerkzeuge' dropdown menu and a 'Zurücksetz' button. Below the search bar is a dropdown menu for '- Status wählen -' and a search filter dropdown set to 'user'. Below these are three rows of plugin entries, each with a checkbox, a status icon, and the plugin name. The first row, 'Benutzer - Profile', is highlighted with a yellow box and has a red X status icon. The second row, 'Benutzer - Kontakterstellung', has a red X status icon. The third row, 'Benutzer - Joomla!', has a green checkmark status icon.

<input type="checkbox"/>	Status	Pluginname
<input type="checkbox"/>	✖	Benutzer - Profile
<input type="checkbox"/>	✖	Benutzer - Kontakterstellung
<input type="checkbox"/>	✔	Benutzer - Joomla!

Plugin

- Alle Felder sind aktiviert
- Nicht benötigte deaktivieren
- Sprach-Override für andere Felder (Administrator – für beide Bereiche)

Benutzer - Profil

user / profile

Benutzerprofil-Plugin

Benutzerprofilfelder für die Registrierungs- und Administrationsmaske

Adresse 1:

Adresse 2:

Ort:

Bundesland:

Land:

Postleitzahl:

Telefon:

Website:

Buchempfehlung:

Über mich:

Allgemeine Nutzungsbedingungen:

Nutzungsbedingungen auswählen:

Geboren am:

Sprach-Overrides

- Menü Erweiterungen – Sprachen – Overrides
- Bereich „German (DE) – Administrator“ auswählen für Backend

Sprachen: Overrides

Neu Bearbeiten Löschen Cache leeren Hilfe Optionen

Suche

<input type="checkbox"/> Schlüssel ^	Text	Sprach-Tag	Bereich
<input type="checkbox"/> PLG_USER_PROFILE_FIELD_ABOUT_ME_LABEL	Persönliche Bestleistung:	de-DE	Administrator
<input type="checkbox"/> PLG_USER_PROFILE_FIELD_FAVORITE_BOOK_LABEL	Sportart:	de-DE	Administrator

Filter: German (DE) - Ad...



Zwischenstand

- Mitglieder können sich selbst online registrieren
- Ihr Benutzerprofil selbst erstellen und auch pflegen
- Wir haben die Felder für unsere Bedürfnisse angepasst.
- Wir sehen, wer online ist
- Was fehlt: Liste aller Benutzer und öffentliche Benutzerprofile

Benutzer vs. Kontakte

Joomla! Benutzer

- Benutzerrechte
- Benutzergruppen
- Login für FE
- Registrierung
- Keine FE Liste, nur über Module
- Pflege durch User
- Benutzerprofil

Joomla! Kontakte

- Inhaltselemente
- Kategorien
- Kein Login für FE
- Erstellung nur über BE
- Verschiedene Kontaktlisten
- Pflege nur Admin (BE)
- Kontaktformular

Benutzer vs. Kontakte

- Verknüpfung ist möglich
- Aber keine laufende Synchronisierung!!!



Benutzerliste

- Umweg über Kontakte
- Plugin „Benutzer – Kontakterstellung“
 - für jeden neuen Benutzer wird automatisch ein Kontakt angelegt.
 - Option: Kontakte automatisch veröffentlichen
- Menütyp Kontaktliste



Online Community

Uncategorised

Sigrid Gramlinger

Aktuelle Seite: [Startseite](#) ▶ [Kontaktliste](#)

Main Menu

[Home](#)
[Benutzerprofil](#)
[Kontaktliste](#)
[Logout](#)

Wer ist online

Aktuell sind keine Gäste und ein Mitglied online

Login Form

Hallo Sigrid Gramlinger

[Abmelden](#)

Online Community

Sigrid Gramlinger

[Kontakt](#)

[Kontaktformular](#)

Aktuelle Seite: [Startseite](#) ▶ [Kontaktliste](#) ▶ Sigrid Gramlinger

Main Menu

[Home](#)
[Benutzerprofil](#)
[Kontaktliste](#)
[Logout](#)

Wer ist online

Aktuell sind keine Gäste und ein Mitglied online

Login Form

Hallo Sigrid Gramlinger

[Abmelden](#)



Benutzerprofil

- Menü: Kontakte – globale Optionen
Feld „Benutzerprofil“: Anzeigen
- Template Override für Kontakt-Detailseite

Online Community

Sigrid Gramlinger

Kontakt

Kontaktformular

Profil

Telefon: * +43664123456789
Website: * <http://www.webgras.at>
Sportart: Schwimmen
Persönliche Bestleistung: 50m - 0:55s
Geboren am: 18.06.1980

Aktuelle Seite: [Startseite](#) ▶ [Kontaktliste](#) ▶ Sigrid Gramlinger

Main Menu

[Home](#)
[Benutzerprofil](#)
[Kontaktliste](#)
[Logout](#)

Wer ist online

Aktuell sind keine Gäste und ein Mitglied online

Login Form

Hallo Sigrid Gramlinger

[Abmelden](#)



Inhalte für die Community

- Beitragskategorie – Community
- Menüpunkte „neue Beiträge“ nur für diese Beitragskategorien
- Menüpunkte „Kategorieblog“
- Autoren/Benutzer verlinken (Beiträge – Optionen)
- Benutzerrechte (Globale Konfiguration)



Editieren von Inhalten

- Template Override für Bearbeitungsformular
- Vortrag von Sander Potjer und Joomla Magazin Beitrag:
- <http://magazine.joomla.org/issues/issue-sept-2014/item/2293-creating-an-article-in-joomla-has-never-been-this-easy>

Online Community

neuer Beitrag

Mein Beitragstitel

B U ~~S~~ ↶ ↷ ☰ ☷ <>

|

p

Veröffentlichungsoptionen

Status

Veröffentlicht

✕ Abbrechen

✓ Speichern

Main Menu

[Home](#)
[Benutzerprofil](#)
[Kontaktliste](#)
[Logout](#)
[neuer Beitrag](#)

Wer ist online

Aktuell sind keine Gäste und ein Mitglied online

Login Form

Hallo Sigrid Gramlinger

[Abmelden](#)



Ausblick Custom Fields J3.7

- In Version 3.7
- Custom Fields

- Member Site → Digital Peak Blog

<https://joomla.digital-peak.com/blog/204-member-site-with-joomla-core-and-dpfields-only>



CRM - Kundenverwaltung

- Customer Relationship Management
- Kundendaten pflegen
- Adressbuch
- Service für Kunden



CRM mit Joomla

- Kontaktdaten
- Supporteinträge
- Dokumentation für Kunden



Umsetzung CRM mit Joomla

- 1 Kunde = 1 Zugriffsebene
- Beiträge werden Zugriffsebenen zugeordnet



Danke!